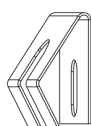




InLens 12.3

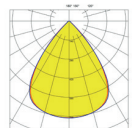
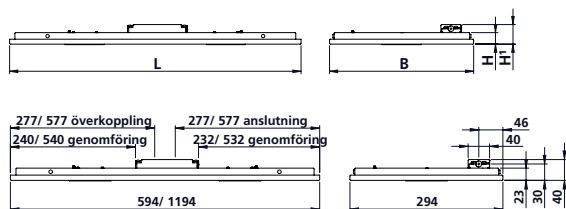
InLens 6.3

Plint på ovansida



Clips för dold bärprofil (4st)

Tillbehör	Art. nr.	E-nr
Clips för dold bärprofil (4st)	9 151 57	-



Armatyr för infällt montage. Försedd med linsteknik för högsta ljusutbyte och väl avbländat ljus.

Utförande:

Stomme i plåt. Front vitlackerad RAL 9016 som standard.

Optik:

Försänkta linser monterade i kvadratiska bländskydd, vita eller svarta. Detta ger mycket god avbländning samt hög effektivitet.

Montage:

Montage i undertak 600/1200-modul med T-profil. Tillbehör finns för dold bärprofil.

Inkoppling:

Försedd med 2.5m anslutningsledning med jordad stickpropp. Reglerbar armatur (TDC) är försedd med 5-ledare 2.5m. Båda i halogenfritt utförande. Överkopplingsbar plint på ovansida armatur.

Styrning:

Amplitudreglering på variant TDC, tryckknappstyrning, Dali samt även inbyggd korridorfunktion. Driftdon är placerat i armatur.

AirC:

Sensorsystem med dagsljuskontroll som kan programmeras via app. Sensorn kan även kommunicera trådlöst med flera enheter. I systemet kan även trådlösa strömbrytare integreras.

Alternativa utföranden:

CRI:>90
Tunable white (TW)
Svart front RAL 9005
Bländskydd i motsatt färg (mot front)

Livslängd L80 Ta25 72000h (B50)
MacAdam 3 SDCM CRI:>80 I CE
Energiklass (LED modul): E



Typ	Arm. lm	Art. nr.	E-nr.	L	B	H	H ¹	Effekt	Vikt
InLens 6.3 2000 830	2000	1 563 84	70 245 96	594	294	23	40	16	2,4
InLens 6.3 2000 840	2080	1 563 85	70 245 97	594	294	23	40	16	2,4
InLens 6.3 2000 830 TDC	2000	1 563 86	70 245 98	594	294	23	40	16	2,4
InLens 6.3 2000 840 TDC	2080	1 563 87	70 245 99	594	294	23	40	16	2,4
InLens 6.3 2000 830 AirC	2000	1 563 88	70 246 00	594	294	23	40	16	2,4
InLens 6.3 2000 840 AirC	2080	1 563 89	70 246 01	594	294	23	40	16	2,4

Typ	Arm. lm	Art. nr.	E-nr.	L	B	H	H ¹	Effekt	Vikt
InLens 12.3 4000 830	4230	1 563 90	70 246 02	1194	294	23	40	32	4,5
InLens 12.3 4000 840	4400	1 563 91	70 246 03	1194	294	23	40	32	4,5
InLens 12.3 4000 830 TDC	4230	1 563 92	70 246 04	1194	294	23	40	32	4,5
InLens 12.3 4000 840 TDC	4400	1 563 93	70 246 05	1194	294	23	40	32	4,5
InLens 12.3 4000 830 AirC	4230	1 563 97	70 246 06	1194	294	23	40	32	4,5
InLens 12.3 4000 840 AirC	4400	1 563 98	70 246 07	1194	294	23	40	32	4,5

* Försedd med amplituddimrad driver för Dali, tryckknappstyrning och korridorfunktion.