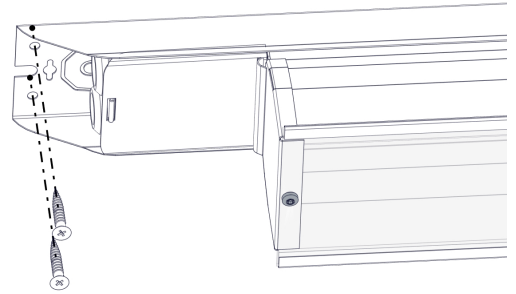
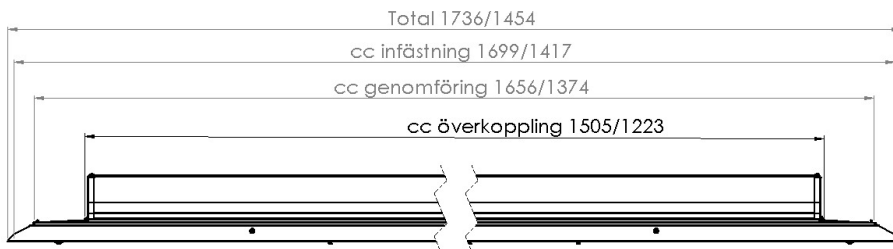
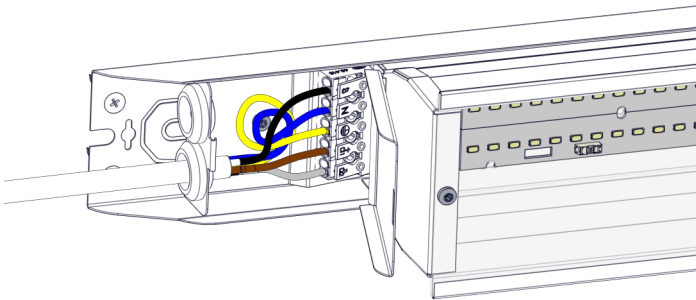
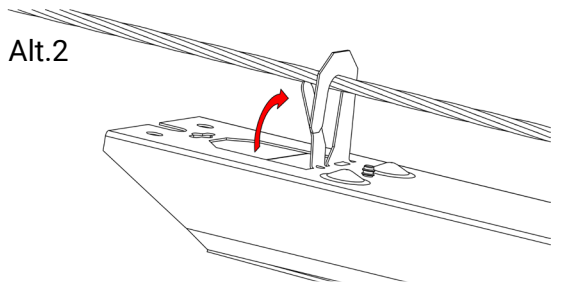


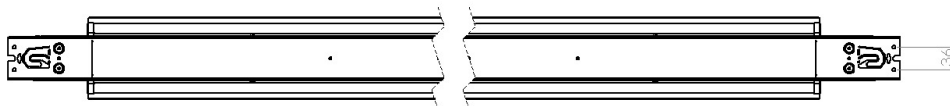
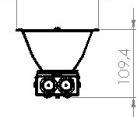
Alt.1




Alt.2



Smalstrålande 132  
 Medelstråland 117  
 Breddstrålande 102





**Innehåller högspänning.**  
**High voltage inside.**

Ljuskälla och anslutningskabel får endast bytas av tillverkaren eller av denne utsedd person. Inte tillåtet att anslutas till ojordat strömutfattag.

The light source and the connecting cable may only be replaced by the manufacturer or his designated person.  
 Not allowed to plug in to non-grounded socket.

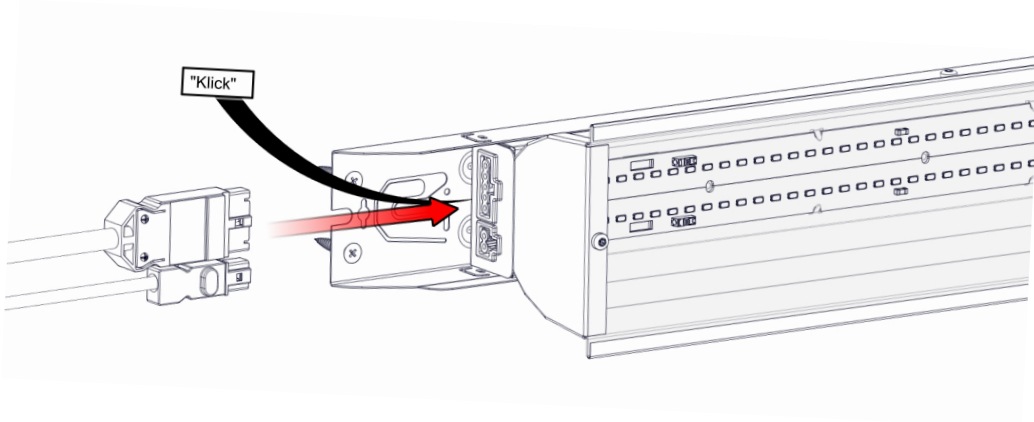


Box 2  
 672 02 Töcksfors  
 Sweden

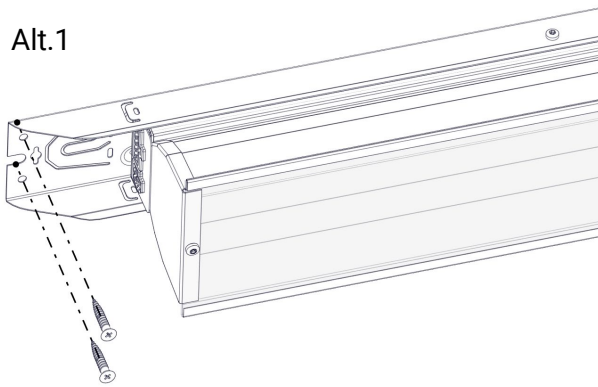


Energiklass (LEDmodul): D

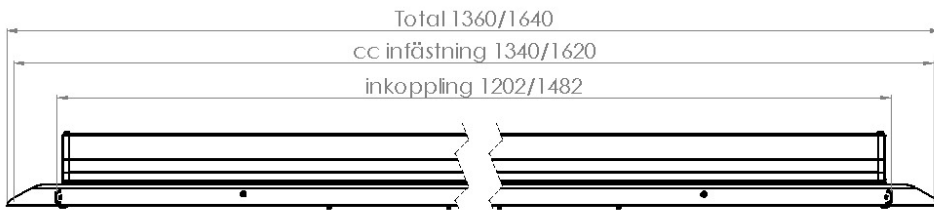
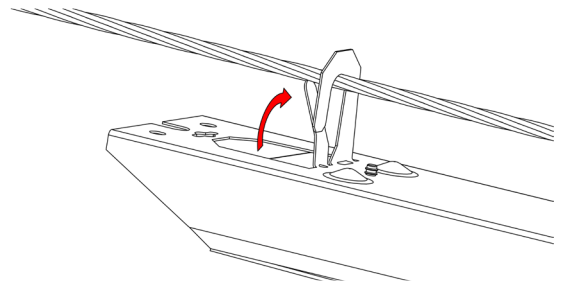
Senast ändrad: 10 mars 2025, 15:16



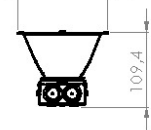
Alt.1




Alt.2



Smalstrålande 132  
Medelstrålande 117  
Bredstrålande 102





**Innehåller högspänning.**  
High voltage inside.

Ljuskälla och anslutningskabel får endast bytas av tillverkaren eller av denne utsedd person. Inte tillåtet att anslutas till ojordat strömuttag.

The light source and the connecting cable may only be replaced by the manufacturer or his designated person.  
Not allowed to plug in to non-grounded socket.



Box 2  
672 02 Töcksfors  
Sweden



Energiklass (LEDmodul): D

Senast ändrad: 10 mars 2025, 15:16


# NOKALUX

EFFICIENT LIGHTING SOLUTIONS

Art. nr. S150-Dali

## Armatyr med TD-Dali driftdon

Observera att begreppen varierar beroende på tillverkare av driftdonen  
Exempelvis:  
Fasimpuls, Touchdim, Switchdim, Digidim, Pushdim



Denna armatur är levererad med ett kombidon för både Touchdim och Dali-funktion.

Önskar man att reglera med återfjädrande tryckknapp (Impulstryckknapp) så byglar man nollan mot D1 i plint.

Max 25 stycken HF-don på samma styrning.

Tändtråden skall ha samma fas som armaturen matas med. Denna kopplas in på D2 i plint.

Om armaturerna kommer i otakt, håll in tryckknappen i 10 sek, för att synkronisera armaturerna till 50 procents ljusnivå.