



Vägg- och takplafond.

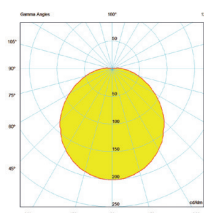
Vit stomme och opal kupa av polykarbonat. Rostfri skruv för låsning av kupa. Slagtålig armatur som uppfyller kravet IK +10 (20 J).






Kan även erhållas i alternativa sensorutföranden. Finns även med 60 min nödljusdrift.

Sensor tänder och släcker vid rörelse.

Sensor korridor lyser med 10 % ljusnivå och ökar till 100 % vid närvaro.

Livslängd L80 Ta25 50000h (B50)
MacAdam 3 SDCM CRI: >80 | CE
Energiklass (LED modul): E



Typ	Arm. lm	Art. nr.	E-nr.	H	Ø	Effekt	Vikt
Alien Maxi LED 1000 830	1190	1 516 20	75 342 35	100	335	12	1,4
Alien Maxi LED 1000 840	1230	1 516 21	-	100	335	12	1,6
Alien Maxi LED 1000 830 Sensor	 1190	1 516 22	75 342 36	100	335	12	1,4
Alien Maxi LED 1000 840 Sensor	 1230	1 516 23	-	100	335	12	1,6
Alien Maxi LED 1000 830 Sensor Korridor	 1190	1 516 24	75 342 37	100	335	12	1,4
Alien Maxi LED 1000 840 Sensor Korridor	 1230	1 516 25	-	100	335	12	1,4
Alien Maxi LED 1000 830 Korridor	1190	1 516 26	75 342 61	100	335	12	1,4
Alien Maxi LED 1000 830 Nöd	1190	1 516 20-Nöd	75 342 63	100	335	12	1,6
Alien Maxi LED 1000 830 Nöd Sensor	 1190	1 516 22-Nöd	75 342 64	100	335	12	1,6