


12.2



Armatur för infällt montage.

Vitlackerad galvaniserad stomme samt ram RAL 9016.

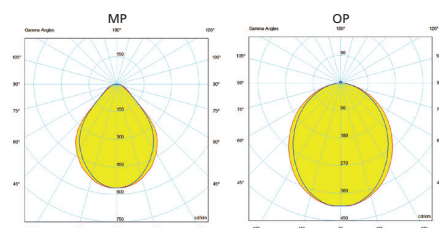

Montage i undertak med T-profil.

Försedd med Microprisma och diffuserande folie (MP) alternativt opalskiva utvecklad för LED (OP).

Amplitudreglering på variant TDC, Touch-Dim, Dali samt även inbyggd korridorfunktion. Driftdon placerat i armatur.

Som standard med halogenfri anslutningsledning 2,5m med jordad stickpropp. Reglerbar armatur (TDC) även försedd med separat 2-ledare för styrning.

Monterad i tak IP 44 underifrån. Livslängd L80 Ta25 100000h (B50) MacAdam 3 SDCM CRI: >80 | CE Energiklass (LED modul): C, D



Tillbehör	Art. nr.	E-nr
Hygienskydd 1195x195mm	9 551 97	-
Hygienskydd 595x195mm	9 551 93	-

Typ	Arm. lm 830	Art. nr. 830	E-nr.	Arm. lm 840	Art. nr. 840	E-nr.	L	B	H	Effekt	Vikt
InLED 6.1 MP	790	1 549 50	70 108 48	820	1 549 56	70 108 55	595	95	53	10	2,5
InLED 6.1 OP	960	1 549 54	70 108 49	990	1 549 58	70 108 57	595	95	53	10	2,5
InLED 6.2 MP	2020	1 549 08	70 108 44	2100	1 549 09	70 108 46	595	195	53	19	3
InLED 6.2 OP	2350	1 549 14	70 108 45	2450	1 549 16	70 108 47	595	195	53	19	3
InLED 6.1 MP TDC *	760	1 548 50	70 108 51	820	1 548 56	70 108 58	595	95	53	10	2,5
InLED 6.1 OP TDC *	890	15 48 54	70 108 54	900	1 548 58	70 108 59	595	95	53	10	2,5
InLED 6.2 MP TDC *	2020	1 548 08	70 194 79	2100	1 548 09	70 541 60	595	195	53	19	3
InLED 6.2 OP TDC *	2350	1 548 14	70 541 63	2450	1 548 16	70 541 66	595	195	53	19	3

Typ	Arm. lm 830	Art. nr. 830	E-nr.	Arm. lm 840	Art. nr. 840	E-nr.	L	B	H	Effekt	Vikt
InLED 12.1 MP	1630	1 549 66	70 108 91	1700	1 549 70	70 108 95	1195	95	53	20	3,5
InLED 12.1 OP	1980	1 549 68	70 108 92	2070	1 549 72	70 108 96	1195	95	53	20	3,5
InLED 12.2 MP	4340	1 549 30	70 108 69	4520	1 549 32	70 108 86	1195	195	53	36	4
InLED 12.2 OP	5000	1 549 34	70 108 83	5100	1 549 36	70 108 87	1195	195	53	36	4
InLED 12.1 MP TDC *	1630	1 548 66	70 108 93	1700	1 548 70	70 108 97	1195	95	53	20	3,5
InLED 12.1 OP TDC *	1980	1 548 68	70 108 94	2070	1 548 72	70 108 98	1195	95	53	20	3,5
InLED 12.2 MP TDC *	4340	1 548 30	70 108 84	4520	1 548 32	70 541 67	1195	195	53	36	4
InLED 12.2 OP TDC *	5000	1 548 34	70 541 68	5100	1 548 36	70 541 69	1195	195	53	36	4
InLED 12.2 8000 OP	7800	1 549 33	70 169 31	8120	1 549 39	70 169 32	1195	195	53	60	4
InLED 12.2 8000 OP TDC *	7800	1 549 33-TD	70 169 33	8060	1 549 39-TD	70 169 34	1195	195	53	60	4

* Försedd med amplituddimrad driver för Dali alt. tryckknappsstyrning och korridorfunktion.